
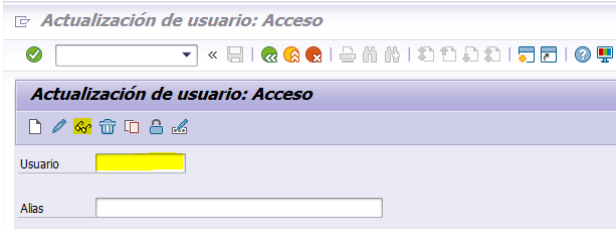
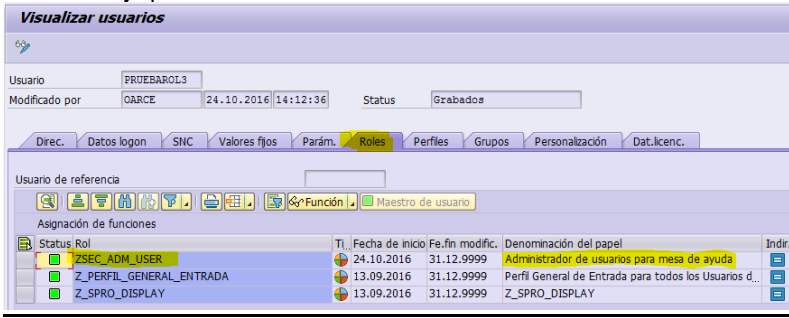

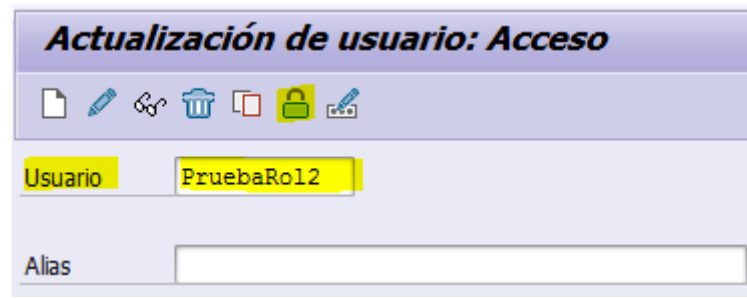


## BASE DE CONOCIMIENTO – PREGUNTAS FRECUENTES

<b>HECHO POR:</b> <b>FECHA:</b>	Oscar Esteban Arce Oses 24/10/2016
<b>AUTORIZADO POR:</b> <b>FECHA:</b>	Freddy Jiménez 24/10/2016
<b>PREGUNTA / MENSAJE DE ERROR</b>	Solicitud de bloqueo de un usuario
<b>CONTEXTO</b>	Un administrador de la entidad de custodia autorizado en la MAB, solicita el bloqueo de un usuario.
<b>RESPUESTA</b>	<p>1. Para atender esta solicitud, se requiere de un usuario de la MAB con el rol de autorización ZSEC_ADM_USER. Si necesita verificar si un usuario de la MAB posee este rol:</p> <ol style="list-style-type: none"> <li>Ingrese a la transacción SU01 e ingrese el nombre de usuario y haga clic en el ícono  para visualizar los detalles.</li> </ol>  <ol style="list-style-type: none"> <li>Una vez en la pantalla "Visualizar usuarios", haga clic en la pestaña "Roles" y busque que el rol ZSEC_ADM_USER está en la columna rol y que tiene el status en verde.</li> </ol> 

2. Para bloquear a un usuario ingrese a la transacción SU01 e ingrese el nombre de usuario a bloquear. Haga clic en el ícono  para administrar los bloqueos.

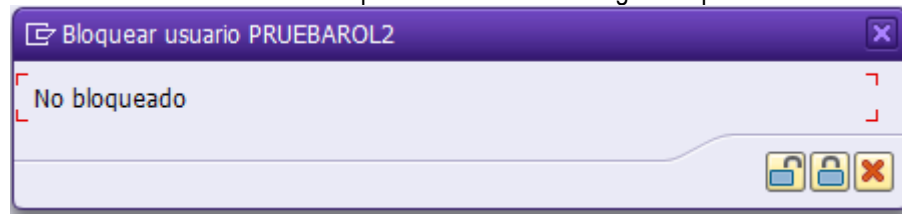



**Actualización de usuario: Acceso**

Usuario

Alias

3. Si el usuario está desbloqueado se mostrará la siguiente pantalla:



4. Para bloquear al usuario haga clic en el ícono .
5. En la barra de estado del SAP GUI (abajo a la izquierda) se mostrará el siguiente mensaje:

El usuario **PRUEBAROL2** ha sido bloqueado.

ETIQUETAS

SU; Bloquear; SU01